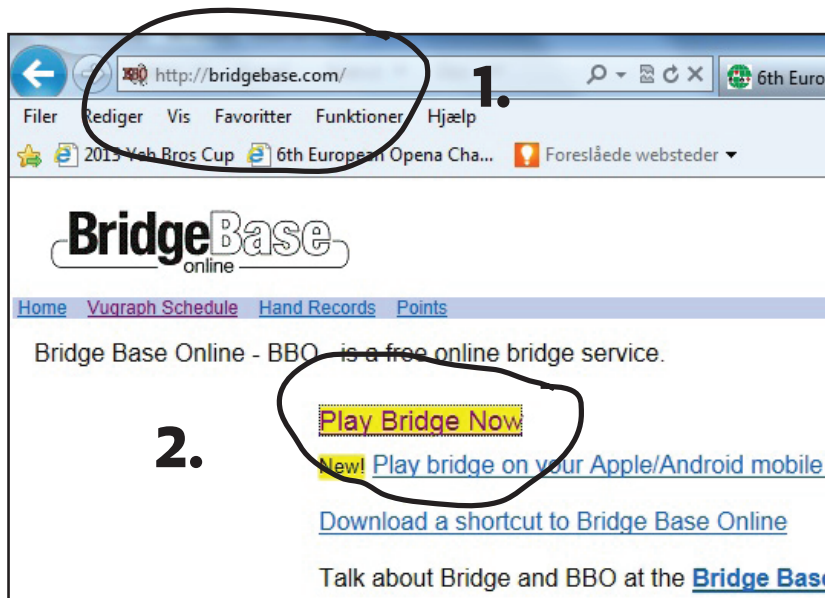


# Guide til bridge på BBO



1. Gå ind på [www.bridgebase.com](http://www.bridgebase.com)

2. Klik på "Play bridge now"

3. Hvis du ikke allerede er medlem, så klik på "Bliv medlem gratis"



**Become a member (free!)** x

The following information (other than your password and e-mail address) will be visible to other members:

4. User name  Required

5. Password  Required

5. Confirm password  Required

6. E-mail address  Required

7. Real name

Country

Skill level

Other

8.  I agree to the [Terms of Service](#)

9. Register

4. Vælg et brugernavn

5. Vælg en adgangskode

6. Indtast din emailadresse

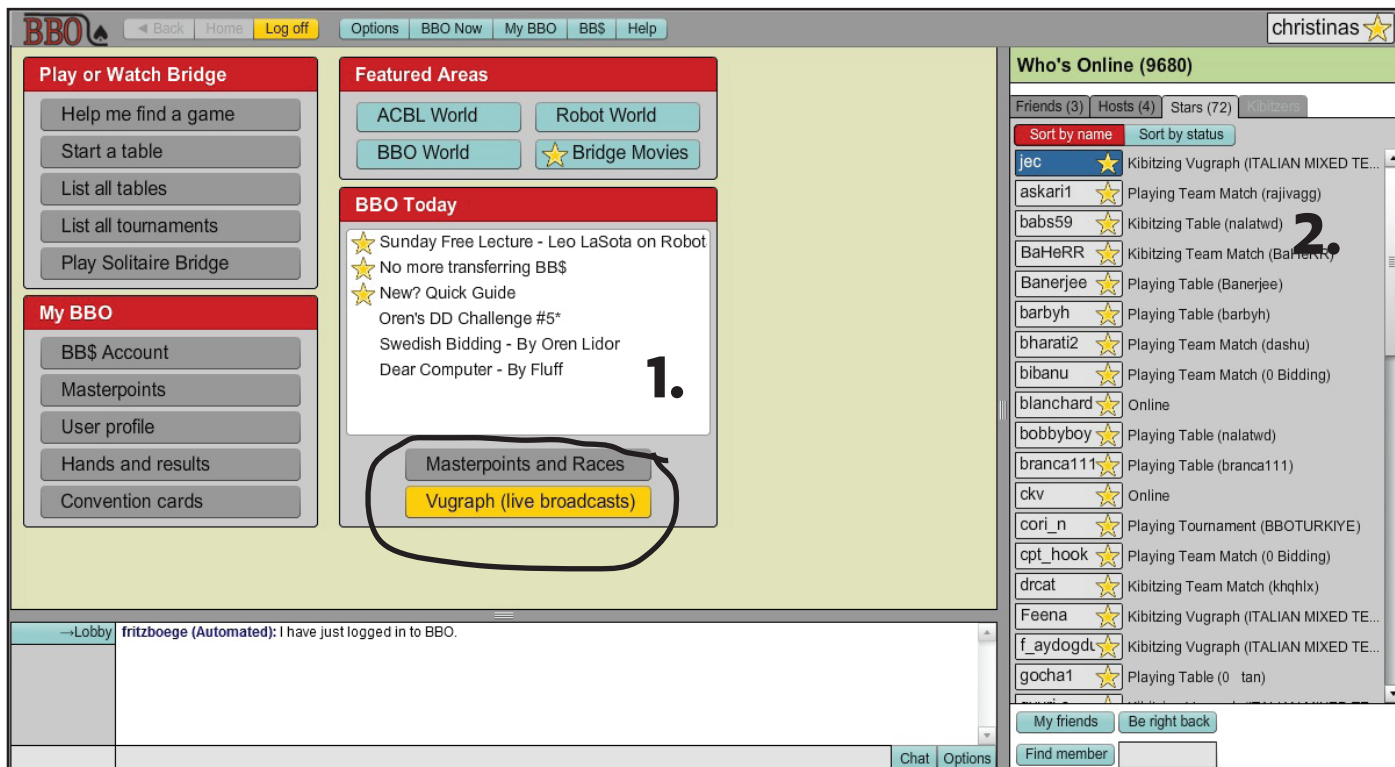
7. Skriv dit rigtige navn, så dine venner har lettere ved at finde dig

8. Accepter betingelserne

9. Klik på registrer-knappen

# Bf Se bridge på BBO

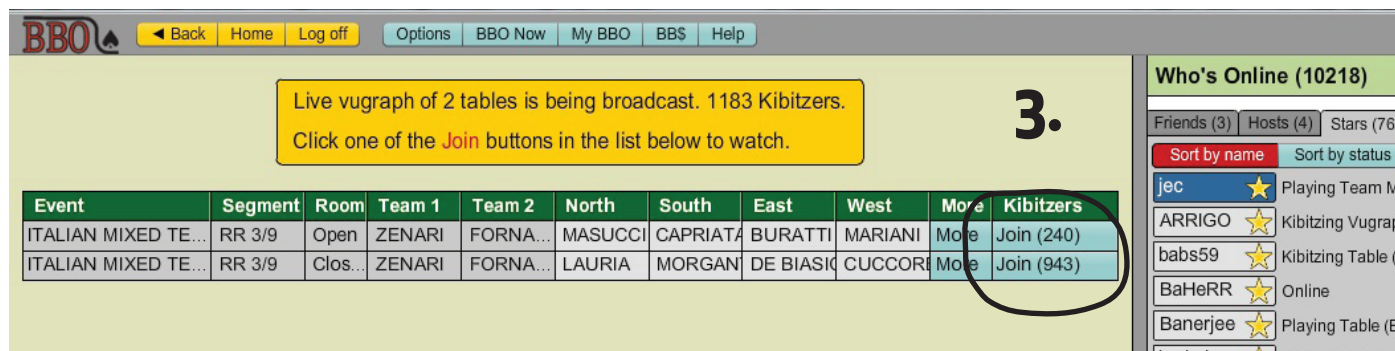
På BBO er der stort set hver weekend transmissioner fra turneringer over hele verden. Her kan du følge med, når de danske landshold fx spiller EM. Der sidder en indtaster ved spillernes bord, som taster hver melding og hvert kort, der bliver spillet.



The screenshot shows the BBO website interface. On the left, there are navigation menus for 'Play or Watch Bridge' and 'My BBO'. The central 'Featured Areas' section includes 'ACBL World', 'Robot World', 'BBO World', and 'Bridge Movies'. Below this is the 'BBO Today' section, which lists various events and a yellow button labeled 'Vugraph (live broadcasts)' circled in black. On the right, the 'Who's Online (9680)' section displays a list of users with their status and a star icon. A large number '2.' is overlaid on the right side of the page.

1. Når denne knap er gul, betyder det, at der er live transmission fra en turnering. Klik på knappen for at se bridge

2. Her kan du se, hvem der ellers er på. De blå er dem, som du har angivet som venner. De gule er værter, som du kan stille spørgsmål og stjernerne er typisk landsholdspillere fra hele verden



The screenshot shows a live broadcast notification box with the text: "Live vugraph of 2 tables is being broadcast. 1183 Kibitzers. Click one of the Join buttons in the list below to watch." Below this is a table of bridge tables. The first row of the table has a 'Join' button circled in black. The 'Who's Online' section on the right shows 10218 users. A large number '3.' is overlaid on the right side of the page.

Event	Segment	Room	Team 1	Team 2	North	South	East	West	More	Kibitzers
ITALIAN MIXED TE...	RR 3/9	Open	ZENARI	FORNA...	MASUCCI	CAPRIATA	BURATTI	MARIANI	More	Join (240)
ITALIAN MIXED TE...	RR 3/9	Clos...	ZENARI	FORNA...	LAURIA	MORGAN	DE BIASI	CUCCORI	More	Join (943)

3. Klik på det bord, du gerne vil kigge på

1. I dette felt kan du se meldeforløbet

2. Her kan du se resultaterne og kortfordelingerne

3. Her vil eksperter analysere og kommentere spillet undervejs



The screenshot shows a bridge hand in progress on the BBO website. The interface is divided into several sections:

- Top Left:** Navigation menu with "Back", "Home", "Log off", "Options", "BBO Now", "My BBO", "BBS", and "Help".
- Top Right:** Username "christinas" and a star icon.
- Center:** The main game area showing the bidding sequence: WEST (1♠ Pass, Pass, Pass), NORTH (Pass, Pass, Pass), EAST (Pass, Pass, Pass), and SOUTH (1♣, 2♣, Pass). The current bid is 2♦ East, NS 3, EW 4.
- Right Side:** "My Results" table showing a list of hands and their results. Hand 6 is highlighted with a large "2." next to it.
- Bottom Left:** "ITALIAN MIXED TEAMS CHAMPIONSHIPS 2013 - RR 3/9" and "GIB Results" section.
- Bottom Center:** A chat window with messages from "fritzboege (Automated)".
- Bottom Right:** A smaller view of the hand with cards and a bidding sequence.

# Spil bridge på BBO

The screenshot shows the BBO homepage with several sections and numbered annotations:

- 1:** Points to the "Hjælp mig med at finde et sted at spille!" button in the "Spil eller Se Bridge" section.
- 2:** Points to the "Start et bord" button in the "Spil eller Se Bridge" section.
- 3:** Points to the "Vis liste over alle borde" button in the "Spil eller Se Bridge" section.
- 4:** Points to the "Vis liste over alle turneringer" button in the "Spil eller Se Bridge" section.
- Other sections:** "Udvalgte Områder" (ACBL World, Robot World, BBO World, Bridge Mov), "BBO I Dag" (New? Quick Guide, OzKatz Free Lesson, June Robot Master Challenge, Lecture Notes, May's Robot Masters Revealed, USBC 2013 News, June Masterpoint Race Award), "Hvem er Online (5676)" (List of online players like albatata, AlnAndA, azzam1, etc.), and "Mit BBO" (BB\$-konto, Mesterpoint, Brugerprofil, Hænder og resultater, Systemkort).

Fra startsiden kan man vælge:

1. Klikke på "Hjælp mig med at finde et sted at spille"

2. At starte sit eget bord

3. Se alle borde og finde en ledig plads

4. Se alle turneringer (egner sig bedst, når man har lidt erfaring)

Alle borde (1358)	Borde
Hovedklubben	824
Afslappet Bridgeklub	57
Alle Offentlige og Private Klubber	33
Turneringer	344
Holdkampe	97
Spil Bridge om Penge!	2

Hvis du vælger mulighed 3 "Vis liste over alle borde", kan du vælge mellem forskellige klubber.

I hovedklubben finder du bridge på alle niveauer, og i den afslappede bridgeklub er der forståelse for, hvis man er ny på BBO

Host	North	South	East	West	Kibitzers	More	Details
kaya37	kaya37	impairy	avioz	Sit!	Join	More	Duplicate IMPs
KrisKring	Sit!	lakepal	KrisKring	Seahorse71	Join	More	Duplicate IMPs
Mimidel11	Sit!	Sit!	fefeye	Mimidel11	Join (1)	More	Duplicate IMPs
stef061	bolsonia	stef061	Luganese	Sit!	Join	More	Duplicate IMPs
vegazxx	vegazxx	hichaly	Sit!	Sit!	Join (6)	More	Duplicate IMPs

Hvis du fx vælger "Afslappet Bridgeklub":

1. Sæt dig på en ledig plads ved at klikke på "sit"
2. Sæt dig som tilskuer ved et bord for at se, hvordan spillet foregår

Score: 0

WEST | NORTH | EAST | christinas

1♥ Pass

Pass

1 2 3 4 5 6 7

♣ ♦ ♥ ♠ NT

3.

4.

5.

6.

7.

8.

9.

10.

11.

12.

13.

14.

15.

16.

17.

18.

19.

20.

21.

22.

23.

24.

25.

26.

27.

28.

29.

30.

31.

32.

33.

34.

35.

36.

37.

38.

39.

40.

41.

42.

43.

44.

45.

46.

47.

48.

49.

50.

51.

52.

53.

54.

55.

56.

57.

58.

59.

60.

61.

62.

63.

64.

65.

66.

67.

68.

69.

70.

71.

72.

73.

74.

75.

76.

77.

78.

79.

80.

81.

82.

83.

84.

85.

86.

87.

88.

89.

90.

91.

92.

93.

94.

95.

96.

97.

98.

99.

100.

3. Afgiv din melding ved at klikke på et tal og en farve/ut
4. Chat med din makker og de andre ved bordet i dette felt
5. Spil et kort ved at klikke på det. Rigtig god fornøjelse!